


SOFIMEX, INSTITUCIÓN DE GARANTÍAS, S.A.
ESTADO DE CAMBIOS EN EL CAPITAL CONTABLE
DEL 31 DE DICIEMBRE DE 2023 AL 31 DE OCTUBRE DEL 2024
 (Cifras en pesos)


Concepto	Capital Contribuido					Capital Ganado					Total Capital Contable
	Capital o Fondo Social pagado	Obligaciones Subordinadas de conversión	Aportaciones para Futuros Aumentos de Capital	Reservas de capital	Resultado de ejercicios anteriores	Resultado del Ejercicio	Inversiones Permanentes	Resultado por Tenencia de Activos No Monetarios	Remediones por Beneficios Definidos a los Empleados	Superávit o Déficit por Valuación	
							Participación en Otras Cuentas de Capital Contable	Resultado por Tenencia de Activos No Monetarios	Remediones por Beneficios Definidos a los Empleados	De Inversiones	
Saldos al 31 de diciembre de 2023	180,254,486.38	0.00	0.00	180,254,486.38	2,905,140,554.56	717,820,808.76	152,866.28	0.00	0.00	132,521,772.69	4,116,144,975.05
MOVIMIENTOS INHERENTES A LAS DECISIONES DE LOS ACCIONISTAS											
- Suscripción de acciones											
- Capitalización de utilidades											
- Constitución de Reservas											
- Pago de dividendos					-230,000,000.00						-230,000,000.00
- Traspaso de resultados de ejercicios anteriores					717,820,808.76	-717,820,808.76					0.00
- Otros											
Total	0.00	0.00	0.00	0.00	487,820,808.76	-717,820,808.76	0.00	0.00	0.00	0.00	-230,000,000.00
MOVIMIENTOS INHERENTES AL RECONOCIMIENTO DE LA UTILIDAD INTEGRAL											
Utilidad Integral											
- Resultado del Ejercicio						700,631,871.31					700,631,871.31
- Resultado por valuación de títulos disponibles para la venta										-4,234,660.04	-4,234,660.04
- Resultado por tenencia de activos no monetarios											
- Remediones por Beneficios Definidos a los Empleados											
- Otros							-1,178,841.23			-58,746.84	-1,237,588.07
Total	0.00	0.00	0.00	0.00	0.00	700,631,871.31	-1,178,841.23	0.00	0.00	-4,293,406.88	695,159,623.20
Saldos al 31 de octubre del 2024	180,254,486.38	0.00	0.00	180,254,486.38	3,392,961,363.35	700,631,871.31	-1,025,974.95	0.00	0.00	128,228,365.81	4,581,304,598.28

El presente Estado de Cambios en el Capital Contable o Patrimonio Consolidado se formuló de conformidad con las disposiciones en materia de contabilidad emitidas por la Comisión Nacional de Seguros y Fianzas, aplicadas de manera consistente, encontrándose reflejados todos los movimientos en las cuentas de capital contable derivados de las operaciones efectuadas por la Institución (o en su caso, Sociedad Mutualista o Sociedad Controladora) y sus subsidiarias por el período arriba mencionado, las cuales se realizaron y valoraron con apego a las sanas prácticas institucionales y a las disposiciones legales y administrativas aplicables.


El presente Estado de Cambios en el Capital Contable o Patrimonio Consolidado fue aprobado por el Consejo de Administración bajo la responsabilidad de los funcionarios que lo suscriben.



DIRECTOR GENERAL
LIC. ARMANDO RODRÍGUEZ ELORDUY



AUDITOR INTERNO
L.C. DIANA RODRIGUEZ MANCERA



DIRECTORA DE INFORMACIÓN FINANCIERA
L.C. EVELYN ROMERO CASTRO