

SOFIMEX, INSTITUCIÓN DE GARANTÍAS, S.A.
BALANCE GENERAL AL 31 DE DICIEMBRE DEL 2023
(Cifras en pesos)

<u>ACTIVO</u>			<u>PASIVO</u>		
Inversiones		6,282,763,553.88	Reservas Técnicas		2,865,064,323.63
Valores y Operaciones con Productos Derivados			De Riesgo en Curso		
Valores	6,030,774,981.26		Seguros de Vida	1,842,735,712.40	
Gubernamentales	5,555,705,355.87		Seguros de Accidentes y Enfermedades	0.00	
Empresas privadas Tasa Conocida	383,990,242.44		Seguros de Daños	0.00	
Empresas privadas Renta Variable	55,679,755.71		Reafianzamiento Tomado	0.00	
Extranjeros	35,946,690.39		De fianzas en Vigor	1,842,735,712.40	
Dividendos por cobrar sobre Títulos de capital	0.00		Reserva para Obligaciones Pendientes de Cumplir		132.63
(-) Deterioro de valores	-547,063.15		Por Pólizas Vencidas y Siniestros Ocurridos Pendientes de Pago	0.00	
Inversiones en Valores dados en Préstamo	0.00		Por Siniestros Ocurridos y No Reportados y Gastos de Ajuste		
Valores restringidos	0.00		Asignados a los Siniestros	132.63	
Operaciones con Productos Derivados	0.00		Por fondos en Administración	0.00	
Deudor por Reporto	101,244,566.96		Por Primas en Depósito	0.00	
Cartera de Crédito (Neto)	1,681,381.51		Reserva de Contingencia		1,022,327,813.83
Cartera de Crédito Vigente	1,722,793.51		Reserva para Seguros Especializados		0.00
Cartera de Crédito Vencida	0.00		Reserva de Riesgos Catastróficos		664.77
(-) Estimaciones preventivas por Riesgo Crediticio	-41,412.00		Reserva para Obligaciones Laborales		166,995,435.55
Inmuebles (Neto)	149,062,624.15		Acreeedores		268,461,959.85
Inversiones para Obligaciones Laborales		158,414,666.73	Agentes y Ajustadores	224,288,744.33	
Efectivo y Equivalentes de Efectivo		25,558,785.18	Fondos en Administración de Pérdidas	0.00	
Caja y Bancos	25,558,785.18		Acreeedores por Responsabilidades de Fianzas por Pasivos		
Deudores		218,754,593.84	Constituidos	0.00	
Por Primas	0.00		Diversos	44,173,215.52	
Deudor por Prima por Subsidio Daños	0.00		Reaseguradores y Reafianzadores		134,041,302.81
Adeudos a cargo de Dependencias y Entidades de la Administración Pública Federal	0.00		Instituciones de Seguros y Fianzas	120,031,179.95	
Primas por cobrar de fianzas expedidas	260,601,372.58		Depósitos Retenidos	0.00	
Agentes y Ajustadores	799,156.18		Otras Participaciones	14,010,122.86	
Documentos por Cobrar	0.00		Intermediarios de Reaseguros y Reafianzamiento	0.00	
Deudores por Responsabilidades	1,209,119.17		Operaciones con Productos Derivados, Valor Razonable (parte pasiva) al momento de la adquisición		0.00
Otros	6,144,945.91		Financiamientos Obtenidos		0.00
(-) Estimación para Castigos	-50,000,000.00		Emisión de Deuda	0.00	
Reaseguradores y Reafianzadores (Neto)		752,803,783.70	Por Obligaciones Subordinadas No Susceptibles de Convertirse en Acciones	0.00	
Instituciones de Seguros y Fianzas	0.00		Otros Títulos de Crédito	0.00	
Depósitos Retenidos	0.00		Contratos de Reaseguro Financiero	0.00	
Importes Recuperables de Reaseguro	753,609,447.90		Otros Pasivos		230,428,809.94
(-) Estimación preventiva de riesgos crediticios de Reaseguradores Extranjeros	-805,664.20		Provisión para la Participación de los Trabajadores en la utilidad	82,284,163.58	
Intermediarios de Reaseguro y Reafianzamiento	0.00		Provisión para el Pago de Impuestos	68,656,897.67	
(-) Estimación para Castigos	0.00		Otras Obligaciones	79,487,748.69	
Inversiones Permanentes		121,207,815.00	Créditos Diferidos	0.00	
Subsidiarias	0.00		Suma del Pasivo		<u>3,664,991,831.78</u>
Asociadas	0.00				
Otras Inversiones Permanentes	121,207,815.00		<u>CAPITAL CONTABLE</u>		
Otros Activos		221,633,608.50	Capital Contribuido		180,254,486.38
Mobiliario y Equipo (Neto)	11,921,140.54		Capital o Fondo Social Pagado		
Activos adjudicados (Neto)	5,548,077.62		Capital o Fondo Social	180,254,486.38	
Diversos	179,841,143.75		(-) Capital o Fondo Social No Suscrito	0.00	
Activos Amortizables (Netos)	0.00		(-) Capital o Fondo Social No Exhibido	0.00	
Activos intangibles de larga duración (Netos)	24,323,246.59		(-) Acciones Propias Recompuestas	0.00	
			Obligaciones Subordinadas de Conversión Obligatoria a Capital Aportaciones para Futuros Aumentos de Capital		0.00
			Capital Ganado		3,335,890,488.67
			Reservas		
			Legal	180,254,486.38	
			Para Adquisición de Acciones Propias	180,254,486.38	
			Otras	0.00	
			Superávit por Valuación	132,521,772.69	
			Inversiones Permanentes	152,866.28	
			Resultados o Remanentes de Ejercicios Anteriores	2,905,140,554.56	
			Resultado o Remanente del Ejercicio	717,820,808.76	
			Resultado por Tenencia de Activos No Monetarios	0.00	
			Remediones por Beneficios Definidos a los Empleados	0.00	

		Participación Controladora	0.00
		Participación No Controladora	0.00
		Suma del Capital	4,116,144,975.05
Suma del Activo	<u>7,781,136,806.83</u>	Suma del Pasivo y Capital	<u>7,781,136,806.83</u>

Orden

Valores en Depósito	0.00
Fondos en Administración	10,045,328,741.71
Responsabilidades por Fianzas en Vigor	281,342,991,640.67
Garantías de Recuperación	259,077,517,009.26
Reclamaciones Recibidas Pendientes de Comprobación	1,187,898,710.20
Reclamaciones Contingentes	210,007,717.50
Reclamaciones Pagadas	171,901,237.37
Reclamaciones Canceladas	826,473,766.68
Recuperación de Reclamaciones Pagadas	25,101,030.63
Pérdida Fiscal por Amortizar	0.00
Reserva por Constituir para Obligaciones Laborales	0.00
Cuentas de Registro	9,274,026,322.06
Operaciones con Productos Derivados	0.00
Operaciones con Valores Otorgados en Préstamo	0.00
Garantías Recibidas por Derivados	0.00
Garantías Recibidas por Reporto	100,552,101.92

Suma Cuentas de Orden

542,261,796,278.00

El presente Balance General Consolidado se formuló de conformidad con las disposiciones emitidas en materia de contabilidad por la Comisión Nacional de Seguros y Fianzas, aplicadas de manera consistente, encontrándose correctamente reflejadas en su conjunto, las operaciones efectuadas por la Institución (o en su caso, Sociedad Mutualista o Sociedad Controladora), y sus subsidiarias hasta la fecha arriba mencionada, las cuales se realizaron y valoraron con apego a las sanas prácticas institucionales y a las disposiciones legales y administrativas aplicables.

El presente Balance General Consolidado fue aprobado por el Consejo de Administración bajo la responsabilidad de los funcionarios que lo suscriben.


Los Estados Financieros Consolidados y las Notas de Revelación que forman parte integrante de los estados financieros consolidados, pueden ser consultados en Internet, en la página electrónica: www.sofimex.mx

Los Estados Financieros Consolidados se encuentran dictaminados por el C.P.C Roberto Escobedo Anzures, miembro de la sociedad denominada Lebrija Alvarez y Cia., S.C. contratada para prestar los servicios de auditoría externa a esta institución/sociedad; asimismo, las reservas técnicas de la institución/sociedad fueron dictaminadas por la Act. Ana María Ramírez Lozano.

El Dictamen emitido por el auditor externo, los Estados Financieros Consolidados y las notas que forman parte integrante de los Estados Financieros Consolidados dictaminados, se ubicarán para su consulta en internet, en la página electrónica: www.sofimex.mx, a partir de los cuarenta y cinco días hábiles siguientes al cierre del ejercicio de 2023.

Asimismo, el Reporte sobre la Solvencia y Condición Financiera, se ubicará para su consulta en Internet, en la página electrónica: www.sofimex.mx, a partir de los noventa días hábiles siguientes al cierre del ejercicio de 2023.


 DIRECTOR GENERAL
 LIC. ARMANDO RODRÍGUEZ ELORDUY


 AUDITOR INTERNO
 L.C. DIANA RODRÍGUEZ MANCERA


 SUBDIRECTORA DE CONTABILIDAD
 L.C. EVELYN ROMERO CASTRO

SOFIMEX, INSTITUCIÓN DE GARANTÍAS, S.A.

NOTAS DE REVELACIÓN

ANEXO 24.1.3

COBERTURA DE LA BASE DE INVERSIÓN Y EL NIVEL EN QUE LOS FONDOS PROPIOS ADMISIBLES CUBREN EL RCS, ASÍ COMO LOS RECURSOS DE CAPITAL QUE CUBREN EL CAPITAL MÍNIMO PAGADO

Requerimiento Estatutario	Cobertura de requerimientos estatutarios			Índice de Cobertura		
	Sobrante (Faltante)			Ejercicio 2023	Ejercicio 2022	Ejercicio 2021
	Ejercicio 2023	Ejercicio 2022	Ejercicio 2021			
Reservas técnicas ¹	143,487,405.02	129,220,251.90	105,150,972.34	1.0501	1.0501	1.0503
Requerimiento de capital de solvencia ²	2,546,462,784.80	1,609,067,015.09	1,215,836,304.66	2.7741	1.8849	1.6595
Capital mínimo pagado ³	3,926,629,692.82	3,429,132,739.90	2,967,793,401.24	30.6879	28.8909	26.9754

Notas:

¹ Inversiones que respaldan las reservas técnicas / base de inversión


² Fondos propios admisibles / requerimiento de capital de solvencia

³ Los recursos de capital de la Institución computables de acuerdo a la regulación / Requerimiento de capital mínimo pagado para cada operación y/o ramo que tenga autorizados.


CALIFICACIÓN DE CALIDAD CREDITICIA

Con fecha 26 de Enero, 2024 la agencia calificadoradora AM BEST ha revisado las perspectivas a positivas de estables y afirmado la Calificación de Fortaleza Financiera (FSR, por sus siglas en inglés) de A- (Excelente), la Calificación Crediticia de Emisor (ICR, por sus siglas en inglés) de Largo Plazo de "a-" (Excelente) de Sofimex, Institución de Garantías S.A. (Sofimex) (Ciudad de México, México). Simultáneamente, AM Best ha afirmado una Calificación en Escala Nacional México (NSR, por sus siglas en inglés) de "aaa.MX" (Excepcional) con perspectiva estable.

Las calificaciones de Sofimex reflejan la fortaleza de su balance, la cual AM Best evalúa como muy fuerte, así como su desempeño operativo fuerte, perfil de negocio neutral y administración integral de riesgos apropiada. Las calificaciones también reflejan el fuerte desempeño operativo de Sofimex en términos de rentabilidad y competitividad dentro del mercado afianzador mexicano, así como su capitalización ajustada por riesgos en el nivel más fuerte con base en el Índice de Adecuación de Capital de Best (BCAR, por sus siglas en inglés). Estos factores positivos de calificación se ven contrarrestados por la perspectiva de AM Best respecto a la fuerte competencia en el mercado en el cual opera la compañía, así como por el actual entorno económico desafiante.


DIRECTOR GENERAL
LIC. ARMANDO RODRÍGUEZ ELORDUY


AUDITOR INTERNO
L.C. DIANA RODRÍGUEZ MANCERA


SUBDIRECTORA DE CONTABILIDAD
L.C. EVELYN ROMERO CASTRO