

**SOFIMEX, INSTITUCIÓN DE GARANTÍAS, S.A.**  
**BALANCE GENERAL AL 31 DE DICIEMBRE DEL 2020**  
(Cifras en pesos )

<u>ACTIVO</u>			<u>PASIVO</u>	
<b>Inversiones</b>		4,428,118,942.20	<b>Reservas Técnicas</b>	
<b>Valores y Operaciones con Productos Derivados</b>	4,103,362,632.70			2,074,364,630.56
<b>Valores</b>	4,103,362,632.70		<b>De Riesgo en Curso</b>	1,368,223,657.25
Gubernamentales	3,461,237,335.45		Seguros de Vida	0.00
Empresas privadas Tasa Conocida	511,054,099.62		Seguros de Accidentes y Enfermedades	0.00
Empresas privadas Renta Variable	76,458,426.75		Seguros de Daños	0.00
Extranjeros	54,562,770.93		Reafianzamiento Tomado	0.00
Dividendos por cobrar sobre Títulos de capital	0.00		De fianzas en Vigor	1,368,223,657.25
(-) Deterioro de valores	-0.05		<b>Reserva para Obligaciones Pendientes de Cumplir</b>	86.22
			Por Pólizas Vencidas y Siniestros Ocurridos Pendientes de Pago	0.00
			Por Siniestros Ocurridos y No Reportados y Gastos de Ajuste	86.22
			Asignados a los Siniestros	0.00
Inversiones en Valores dados en Préstamo	0.00		Por fondos en Administración	0.00
Valores restringidos	0.00		Por Primas en Depósito	0.00
<b>Operaciones con Productos Derivados</b>	0.00		<b>Reservas de Contingencia</b>	706,140,617.48
<b>Deudor por Reporto</b>	160,298,825.43		<b>Reserva para Seguros Especializados</b>	0.00
<b>Cartera de Crédito (Neto)</b>	1,516,751.15		<b>Reserva de Riesgos Catastróficos</b>	269.61
Cartera de Crédito Vigente	1,569,095.15		<b>Reserva para Obligaciones Laborales</b>	105,386,466.00
Cartera de Crédito Vencida	0.00			105,386,466.00
(-) Estimaciones preventivas por Riesgo Crediticio	-52,344.00		<b>Acreeedores</b>	338,438,332.37
<b>Inmuebles (Neto)</b>	162,940,732.92		Agentes y Ajustadores	203,296,413.00
<b>Inversiones para Obligaciones Laborales</b>	106,486,875.73		Fondos en Administración de Pérdidas	0.00
<b>Disponibilidad</b>		9,970,139.88	Acreeedores por Responsabilidades de Fianzas por Pasivos	0.00
Caja y Bancos	9,970,139.88		Constituidos	0.00
			Diversos	135,141,919.37
<b>Deudores</b>		447,141,854.96	<b>Reaseguradores y Reafianzadores</b>	143,133,478.40
Por Primas	0.00		Instituciones de Seguros y Fianzas	121,804,691.45
Deudor por Prima por Subsidio Daños	0.00		Depósitos Retenidos	0.00
Adeudos a cargo de Dependencias y Entidades de la Administración Pública Federal	0.00		Otras Participaciones	21,328,786.95
Primas por cobrar de fianzas expedidas	484,123,917.18		Intermediarios de Reaseguros y Reafianzamiento	0.00
Agentes y Ajustadores	168,144.39		<b>Operaciones con Productos Derivados, Valor Razonable (parte pasiva) al momento de la adquisición</b>	0.00
Documentos por Cobrar	0.00			0.00
Deudores por Responsabilidades	1,262,869.04		<b>Financiamientos Obtenidos</b>	0.00
Otros	6,086,924.45		Emisión de Deuda	0.00
(-) Estimación para Castigos	-44,500,000.10		Por Obligaciones Subordinadas No Susceptibles de Convertirse en Acciones	0.00
			Otros Títulos de Crédito	0.00
<b>Reaseguradores y Reafianzadores (Neto)</b>		498,366,856.21	Contratos de Reaseguro Financiero	0.00
Instituciones de Seguros y Fianzas	1,808,437.62		<b>Otros Pasivos</b>	182,563,295.48
Depósitos Retenidos	0.00		Provisión para la Participación de los Trabajadores en la utilidad	62,543,944.62
Importes Recuperables de Reaseguro	497,003,500.78		Provisión para el Pago de Impuestos	23,045,664.11
(-) Estimación preventiva de riesgos crediticios de Reaseguradores Extranjeros	-445,082.19		Otras Obligaciones	96,973,666.75
Intermediarios de Reaseguro y Reafianzamiento	0.00		Créditos Diferidos	0.00
(-) Estimación para Castigos	0.00		<b>Suma del Pasivo</b>	<u>2,843,886,202.81</u>
<b>Inversiones Permanentes</b>		95,514,977.81	<b>CAPITAL CONTABLE</b>	
Subsidiarias	0.00		<b>Capital Contribuido</b>	180,254,466.98
Asociadas	0.00		<b>Capital o Fondo Social Pagado</b>	180,254,466.98
Otras Inversiones Permanentes	95,514,977.81		Capital o Fondo Social	180,254,466.98
<b>Otros Activos</b>		152,023,029.06	(-) Capital o Fondo Social No Suscrito	0.00
Mobiliario y Equipo (Neto)	7,669,314.83		(-) Capital o Fondo Social No Exhibido	0.00
Activos adjudicados (Neto)	15,952,826.68		(-) Acciones Propias Recompuestas	0.00
Diversos	104,077,640.96		<b>Obligaciones Subordinadas de Conversión Obligatoria a Capital</b>	0.00
Activos intangibles Amortizables (Netos)	0.00		<b>Capital Ganado</b>	2,713,482,006.06
Activos intangibles de larga duracion (Netos)	24,323,246.59		<b>Reservas</b>	180,254,466.88
			Legal	180,254,466.88
			Para Adquisición de Acciones Propias	0.00
			Otras	0.00
			<b>Superávit por Valuación</b>	122,250,754.39
			<b>Inversiones Permanentes</b>	-1,626,447.31
			<b>Resultados o Remanentes de Ejercicios Anteriores</b>	1,897,370,571.63
			<b>Resultado o Remanente del Ejercicio</b>	515,232,660.47
			<b>Resultado por Tenencia de Activos No Monetarios</b>	0.00
			<b>Remediones por Beneficios Definidos a los Empleados</b>	0.00
			<b>Participación Controladora</b>	0.00
			<b>Participación No Controladora</b>	0.00
			<b>Suma del Capital</b>	<u>2,893,736,473.04</u>
<b>Suma del Activo</b>		<u>5,737,622,675.85</u>	<b>Suma del Pasivo y Capital</b>	<u>5,737,622,675.85</u>

**Orden**

Valores en Depósito	0.00
Fondos en Administración	9,581,100,213.41
Responsabilidades por Fianzas en Vigor	230,900,329,277.05
Garantías de Recuperación	226,979,067,834.16
Reclamaciones Recibidas Pendientes de Comprobación	709,043,377.70
Reclamaciones Contingentes	229,991,499.66
Reclamaciones Pagadas	133,951,425.09
Reclamaciones Canceladas	1,242,113,270.00
Recuperación de Reclamaciones Pagadas	38,164,021.18
Pérdida Fiscal por Amortizar	0.00
Reserva por Constituir para Obligaciones Laborales	0.00
Cuentas de Registro	6,373,303,702.37
Operaciones con Productos Derivados	0.00
Operaciones con Valores Otorgados en Préstamo	0.00
Garantías Recibidas por Derivados	0.00
Garantías Recibidas por Reporto	160,581,292.96

**Suma Cuentas de Orden**

**476,347,645,913.58**

El presente Balance General Consolidado se formuló de conformidad con las disposiciones emitidas en materia de contabilidad por la Comisión Nacional de Seguros y Fianzas, aplicadas de manera consistente, encontrándose correctamente reflejadas en su conjunto, las operaciones efectuadas por la Institución (o en su caso, Sociedad Mutualista o Sociedad Controladora), y sus subsidiarias hasta la fecha arriba mencionada, las cuales se realizaron y valoraron con apego a las sanas prácticas institucionales y a las disposiciones legales y administrativas aplicables.


El presente Balance General Consolidado fue aprobado por el Consejo de Administración bajo la responsabilidad de los funcionarios que lo suscriben.

Los Estados Financieros Consolidados y las Notas de Revelación que forman parte integrante de los estados financieros consolidados, pueden ser consultados en Internet, en la página electrónica: [www.sofimex.mx](http://www.sofimex.mx)

Los Estados Financieros Consolidados se encuentran dictaminados por el C.P.C Socorro Rodríguez Hernández, miembro de la sociedad denominada Lebrija Alvarez y Cia., S.C. contratada para prestar los servicios de auditoría externa a esta institución/sociedad; asimismo, las reservas técnicas de la institución/sociedad fueron dictaminadas por el Act. Alberto Elizarrarás Zuloaga.

El Dictamen emitido por el auditor externo, los Estados Financieros Consolidados y las notas que forman parte integrante de los Estados Financieros Consolidados dictaminados, se ubicarán para su consulta en internet, en la página electrónica: [www.sofimex.mx](http://www.sofimex.mx), a partir de los cuarenta y cinco días hábiles siguientes al cierre del ejercicio de 2020.

Asimismo, el Reporte sobre la Solvencia y Condición Financiera, se ubicará para su consulta en Internet, en la página electrónica: [www.sofimex.mx](http://www.sofimex.mx), a partir de los noventa días hábiles siguientes al cierre del ejercicio de 2020.

  
\_\_\_\_\_  
DIRECTOR GENERAL  
LIC. ARMANDO RODRÍGUEZ ELORDUY

  
\_\_\_\_\_  
AUDITOR INTERNO  
L.C. DIANA RODRIGUEZ MANCERA

  
\_\_\_\_\_  
DIRECTOR FINANCIERO  
C.P. GABRIEL SÁNCHEZ GÓMEZ

**NOTAS DE REVELACIÓN**

**ANEXO 24.1.3**

COBERTURA DE LA BASE DE INVERSIÓN Y EL NIVEL EN QUE LOS FONDOS PROPIOS ADMISIBLES CUBREN EL RCS, ASÍ COMO LOS RECURSOS DE CAPITAL QUE CUBREN EL CAPITAL MÍNIMO PAGADO

Cobertura de requerimientos estatutarios						
Requerimiento Estatutario	Sobrante (Faltante)			Índice de Cobertura		
	Ejercicio 2020	Ejercicio 2019	Ejercicio 2018	Ejercicio 2020	Ejercicio 2019	Ejercicio 2018
Reservas técnicas <sup>1</sup>	106,307,458.83	92,433,124.42	4,944,902.33	1.0512	1.0502	1.0029
Requerimiento de capital de solvencia <sup>2</sup>	2,370,547,656.50	2,218,080,404.17	1,666,720,352.76	6.4621	7.9949	4.5911
Capital mínimo pagado <sup>3</sup>	2,731,597,654.50	2,458,375,638.30	2,185,497,026.12	25.6799	23.8263	31.2258

**Notas:**

<sup>1</sup> Inversiones que respaldan las reservas técnicas / base de inversión

<sup>2</sup> Fondos propios admisibles / requerimiento de capital de solvencia

<sup>3</sup> Los recursos de capital de la Institución computables de acuerdo a la regulación / Requerimiento de capital mínimo pagado para cada operación y/o ramo que tenga autorizados.

**CALIFICACIÓN CREDITICIA**

La agencia calificadoradora de riesgos A.M. Best confirmó la Calificación de Fortaleza Financiera de A- (Excelente), la Calificación Crediticia de Emisor de Largo Plazo de "a-" y la Calificación en Escala Nacional de México de "aaa.MX" de Sofimex, Institución de Garantías S.A. La perspectiva para estas calificaciones crediticias es estable y reflejan la fortaleza de su balance, la cual AM Best categoriza como muy fuerte, así como su desempeño operativo fuerte, perfil de negocio neutral y administración integral de riesgos apropiada.


Las calificaciones indican el fuerte desempeño operativo de Sofimex en términos de rentabilidad y competitividad dentro del mercado afianzador mexicano, así como su fuerte nivel de capitalización ajustada por riesgos en el nivel más fuerte. Estos factores positivos de las calificaciones se ven atenuados por la perspectiva de A.M. Best sobre la fuerte competencia en el mercado en el cual opera la Institución, así como por el actual entorno económico desafiante.

Sofimex espera presentar una tasa de crecimiento del 11% en 2021 mientras permanece en línea con las métricas de rentabilidad recientes. AM Best considera que Sofimex cuenta con los recursos necesarios para mantener un flujo constante de utilidades, aun con las condiciones actuales de mercado, debido a su posición como una de las compañías afianzadoras más grandes en México, a su buena red de distribución y a su disciplina de suscripción.


La Institución ha logrado mantener un índice combinado menor a 70% en los últimos cinco años. La capitalización ajustada por riesgos se ha mantenido en el nivel más fuerte, y respalda las calificaciones actuales aun después de haber sido estresada para reflejar posibles pérdidas relacionadas a reclamaciones contingentes. Adicionalmente, Sofimex cuenta con un sólido programa de reaseguro con reaseguradores con una alta calificación crediticia y relaciones comerciales a largo plazo.



DIRECTOR GENERAL  
LIC. ARMANDO RODRÍGUEZ ELORDUY



AUDITOR INTERNO  
L.C. DIANA RODRÍGUEZ MANCERA



DIRECTOR FINANCIERO  
C.P. GABRIEL SÁNCHEZ GÓMEZ