


ESTADO DE RESULTADOS DEL 1° DE ENERO AL 28 DE FEBRERO DEL 2022


(Cifras en pesos)


Primas			
Emitidas		390,484,487.30	
(-) Cedidas		154,260,345.84	
De Retención		<u>236,224,141.46</u>	
(-) Incremento Neto de la Reserva de Riesgos en Curso y de Fianzas en Vigor		27,448,568.68	
Primas de Retención Devengadas			<u>208,775,572.78</u>
(-) Costo Neto de Adquisición		52,358,053.47	
Comisiones a Agentes	109,389,445.20		
Compensaciones Adicionales a Agentes	0.00		
Comisiones por Reaseguro y Reafianzamiento Tomado	5,757,209.76		
(-) Comisiones por Reaseguro Cedido	63,066,059.72		
Cobertura de Exceso de Pérdida	123,866.22		
Otros	-153,592.01		
(-) Costo Neto de Siniestralidad, Reclamaciones y Otras Obligaciones Pendientes de Cumplir		16,951,487.64	
Siniestralidad y Otras Obligaciones Pendientes de Cumplir	189.11		
(-) Siniestralidad Recuperada del Reaseguro No Proporcional	0.00		
Reclamaciones	16,951,298.53		
Utilidad (Pérdida) Técnica			<u>139,466,031.67</u>
(-) Incremento Neto de Otras Reservas Técnicas		6,032,918.11	
Reserva para Riesgos Catastróficos	0.00		
Reserva para Seguros Especializados	0.00		
Reserva de Contingencia	6,032,918.11		
Otras Reservas	0.00		
Resultado de Operaciones Análogas y Conexas		1,419,738.53	
Utilidad (Pérdida) Bruta			<u>134,852,852.09</u>
(-) Gastos de Operación Netos		47,804,443.39	
Gastos Administrativos y Operativos	10,083,668.19		
Remuneraciones y Prestaciones al Personal	37,045,179.85		
Depreciaciones y Amortizaciones	675,595.35		
Utilidad (Pérdida) de la Operación			<u>87,048,408.70</u>
Resultado Integral de Financiamiento		12,146,923.11	
De Inversiones	30,135,940.45		
Por Venta de Inversiones	1,953,323.61		
Por Valuación de Inversiones	-23,600,854.05		
Por Recargo sobre Primas	0.00		
Por Emisión de Instrumentos de Deuda	0.00		
Por Reaseguro Financiero	0.00		
Intereses cobrados por créditos otorgados	0.00		
(-) Castigos preventivos por importes recuperables de reaseguro	26,321.54		
(-) Castigos preventivos por riesgos crediticios	3,413.99		
Otros	1,488,163.00		
Resultado Cambiario	2,200,085.63		
(-) Resultado por Posición Monetaria	0.00		
Participación en el Resultado de Inversiones Permanentes		2,044,760.03	
Utilidad (Pérdida) antes de Impuestos a la Utilidad			<u>101,240,091.84</u>
(-) Provisión para el Pago de Impuestos a la Utilidad		6,000,000.01	
Utilidad (Pérdida) antes de Operaciones Discontinuas			<u>95,240,091.83</u>
Operaciones Discontinuas			0.00
Utilidad (Pérdida) del Ejercicio			<u>95,240,091.83</u>
Participación Controladora			
Participación No Controladora			

El presente Estado de Resultados Consolidado se formuló de conformidad con las disposiciones en materia de contabilidad emitidas por la Comisión Nacional de Seguros y Finanzas, aplicadas de manera consistente, encontrándose reflejados de manera consolidada los ingresos y egresos derivados de las operaciones efectuadas por la Institución (o en su caso, Sociedad Mutualista o Sociedad Controladora) y sus subsidiarias por el periodo arriba mencionado, las cuales se realizaron y valoraron con apego a las sanas prácticas institucionales y a las disposiciones legales y administrativas aplicables.

El presente Estado de Resultados Consolidado fue aprobado por el Consejo de Administración bajo la responsabilidad de los funcionarios que lo suscriben.


DIRECTOR GENERAL
L.C. ARMANDO RODRÍGUEZ ELORDUY


AUDITOR INTERNO
L.C. DIANA RODRÍGUEZ MANCERA


DIRECTOR FINANCIERO
C.P. GABRIEL SÁNCHEZ GÓMEZ