


**SOFIMEX, INSTITUCIÓN DE GARANTÍAS, S.A.**


**ESTADO DE FLUJOS DE EFECTIVO**  
**DEL 1° DE ENERO AL 31 DE DICIEMBRE DEL 2022**  
 (Cifras en pesos)


<b>RESULTADO NETO</b>	554,159,980.81
<b><u>AJUSTES POR PARTIDAS QUE NO IMPLICAN FLUJO DE EFECTIVO:</u></b>	<b>389,362,829.80</b>
Utilidad o pérdida por valorización asociada a actividades de inversión y financiamiento	
Utilidad o pérdida por venta de mobiliario y equipo	-4,584,913.80
Estimación para castigo o difícil cobro	12,918,128.19
Pérdidas por deterioro o efecto por reversión del deterioro asociados a actividades de inversión y financiamiento	325,076.64
Depreciaciones y amortizaciones	6,245,077.22
Ajuste o incremento a las reservas técnicas	196,954,621.56
Valuación de inversiones	
Provisiones	40,527,476.72
Impuestos a la utilidad causados y diferidos	121,582,430.14
Participación en el resultado de subsidiarias no consolidadas y asociadas	-12,506,050.86
Operaciones discontinuadas	0.00
Otras provisiones para el retiro	27,900,983.99
	<b>943,522,810.61</b>
<b><u>ACTIVIDADES DE OPERACIÓN</u></b>	
Cambio en cuentas de margen	
Cambio en inversiones en valores	-943,136,963.14
Cambio en deudores por reporte	41,989,112.18
Cambio en préstamos de valores (activo)	0.00
Cambio en derivados (activo)	0.00
Cambio en primas por cobrar	-91,023,572.76
Cambio en deudores	3,397,496.01
Cambio en reaseguradores reafianzadores	-182,754,677.68
Cambio en bienes Adjudicados	0.00
Cambio en otros activos operativos	92,947,592.12
Cambios en obligaciones contractuales y gastos asociados a la siniestralidad	0.00
Cambio en derivados (pasivo)	0.00
Cambio en otros pasivos operativos	206,310,482.42
Cambio en instrumentos de cobertura (de pérdidas cubiertas relacionadas con actividades de operación)	0.00
<b>Flujos netos de efectivo de actividades de operación</b>	<b>-872,270,539.85</b>
<b><u>ACTIVIDADES DE INVERSIÓN</u></b>	
Cobros por disposición de inmuebles, mobiliario y equipo	4,317,241.38
Pagos por adquisición de inmuebles, mobiliario y equipo	-2,042,810.95
Cobros por disposición de subsidiarias y asociadas	
Pagos por adquisición de subsidiarias y asociadas	
Cobros por disposición de otras inversiones permanentes	
Pagos por adquisición de otras inversiones permanentes	
Cobros de dividendos en efectivo	1,998,665.82
Pagos por adquisición de activos intangibles	
Cobros por disposición de activos de larga duración disponibles para la venta	
Cobros por disposición de otros activos de larga duración	
Pagos por adquisición de otros activos de larga duración	
Pagos de impuestos a la utilidad	
Pagos de la participación de los trabajadores en las utilidades	-857,682.00
<b>Flujos netos de efectivo de actividades de inversión</b>	<b>3,415,414.25</b>
<b><u>ACTIVIDADES DE FINANCIAMIENTO</u></b>	
Cobros por emisión de acciones	0.00
Pagos por reembolsos de capital social	0.00
Pagos por dividendos en efectivo	-71,500,000.00
Pagos asociados a la recompra de acciones propias	0.00
Cobros por la emisión de obligaciones subordinadas con características de capital	0.00
Pagos asociados a obligaciones subordinadas con características de capital	0.00
	0.00
<b>Flujos netos de efectivo de actividades de financiamiento</b>	<b>-71,500,000.00</b>
<b>Incremento o disminución neta de efectivo</b>	<b>3,167,694.01</b>
<b><u>Efectos por cambios en el valor de efectivo</u></b>	
<b><u>Efectivo y equivalentes de efectivo al inicio del periodo</u></b>	<b>6,312,598.70</b>
<b><u>Efectivo y equivalentes de efectivo al final del periodo</u></b>	<b>9,480,292.71</b>

El presente Estado de Flujos de Efectivo Consolidado se formuló de conformidad con las disposiciones en materia de contabilidad emitidas por la Comisión Nacional de Seguros y Fianzas, aplicadas de manera consistente, encontrándose reflejadas todas las entradas y salidas de efectivo que ocurrieron en la Institución (o en su caso, Sociedad Mutualista o Sociedad Controladora) y sus subsidiarias por el periodo arriba mencionado, las cuales se realizaron y valoraron con apego a las normas prácticas institucionales y a las disposiciones legales y administrativas aplicables.

El presente Estado de Flujos de Efectivo Consolidado fue aprobado por el Consejo de Administración bajo la responsabilidad de los funcionarios que lo suscriben.

  
 Director General  
 LIC. ARMANDO RODRIGUEZ ELORDUY

  
 Auditor Interno  
 L.C. DIANA RODRIGUEZ MANCERA

  
 Subdirectora de Contabilidad  
 L.C. EVELYN ROMERO CASTRO