


ESTADO DE RESULTADOS DEL 1º DE ENERO AL 31 DE MAYO DEL 2021


(Cifras en pesos)


| | | |
|---|----------------|-----------------------|
| Primas | | |
| Emitidas | | 716,198,702.74 |
| (-) Ceditas | | 219,239,073.20 |
| De Retención | | <u>496,959,629.54</u> |
| (-) Incremento Neto de la Reserva de Riesgos en Curso y de Fianzas en Vigor | | -79,535,852.86 |
| Primas de Retención Devengadas | | <u>576,495,482.40</u> |
| (-) Costo Neto de Adquisición | | 89,476,234.69 |
| Comisiones a Agentes | 218,423,131.94 | |
| Compensaciones Adicionales a Agentes | 0.00 | |
| Comisiones por Reaseguro y Reafianzamiento Tomado | 13,962,774.94 | |
| (-) Comisiones por Reaseguro Cedido | 97,975,781.08 | |
| Cobertura de Exceso de Pérdida | 0.00 | |
| Otros | 44,833,891.11 | |
| (-) Costo Neto de Siniestralidad, Reclamaciones y Otras Obligaciones Pendientes de Cumplir | | 29,108,072.37 |
| Siniestralidad y Otras Obligaciones Pendientes de Cumplir | 28.46 | |
| (-) Siniestralidad Recuperada del Reaseguro No Proporcional | 0.00 | |
| Reclamaciones | 29,108,043.91 | |
| Utilidad (Pérdida) Técnica | | <u>457,911,175.34</u> |
| (-) Incremento Neto de Otras Reservas Técnicas | | 14,515,175.19 |
| Reserva para Riesgos Catastróficos | 0.00 | |
| Reserva para Seguros Especializados | 0.00 | |
| Reserva de Contingencia | 14,515,175.19 | |
| Otras Reservas | 0.00 | |
| Resultado de Operaciones Análogas y Conexas | | 3,846,801.32 |
| Utilidad (Pérdida) Bruta | | <u>447,242,801.47</u> |
| (-) Gastos de Operación Netos | | 122,049,982.06 |
| Gastos Administrativos y Operativos | 13,755,828.37 | |
| Remuneraciones y Prestaciones al Personal | 106,464,896.17 | |
| Depreciaciones y Amortizaciones | 1,829,257.52 | |
| Utilidad (Pérdida) de la Operación | | <u>325,192,819.41</u> |
| Resultado Integral de Financiamiento | | 26,614,729.03 |
| De Inversiones | 58,024,678.39 | |
| Por Venta de Inversiones | 875,239.79 | |
| Por Valuación de Inversiones | -20,004,333.61 | |
| Por Recargo sobre Primas | 0.00 | |
| Por Emisión de Instrumentos de Deuda | 0.00 | |
| Por Reaseguro Financiero | 0.00 | |
| Intereses por Créditos | 0.00 | |
| (-) Castigos preventivos por importes recuperables de reaseguro | -17,525.78 | |
| (-) Castigos preventivos por riesgos crediticios | -20,238.00 | |
| Otros | -490,418.02 | |
| Resultado Cambiario | -11,828,201.30 | |
| (-) Resultado por Posición Monetaria | 0.00 | |
| Participación en el Resultado de Inversiones Permanentes | | 6,899,414.24 |
| Utilidad (Pérdida) antes de Impuestos a la Utilidad | | <u>358,706,962.68</u> |
| (-) Provisión para el Pago de Impuestos a la Utilidad | | 58,000,000.02 |
| Utilidad (Pérdida) antes de Operaciones Discontinuas | | 300,706,962.66 |
| Operaciones Discontinuas | | 0.00 |
| Utilidad (Pérdida) del Ejercicio | | <u>300,706,962.66</u> |
| Participación Controladora | | |
| Participación No Controladora | | |

El presente Estado de Resultados Consolidado se formuló de conformidad con las disposiciones en materia de contabilidad emitidas por la Comisión Nacional de Seguros y Finanzas, aplicadas de manera consistente, encontrándose reflejados de manera consolidada los ingresos y egresos derivados de las operaciones efectuadas por la Institución (o en su caso, Sociedad Mutualista o Sociedad Controladora) y sus subsidiarias por el periodo arriba mencionado, las cuales se realizaron y valoraron con apego a las sanas prácticas institucionales y a las disposiciones legales y administrativas aplicables.

El presente Estado de Resultados Consolidado fue aprobado por el Consejo de Administración bajo la responsabilidad de los funcionarios que lo suscriben.


DIRECTOR GENERAL
LIC. ARMANDO RODRÍGUEZ ELORDUY


AUDITOR INTERNO
L.C. DIANA RODRIGUEZ MANCERA


DIRECTOR FINANCIERO
C.P. GABRIEL SÁNCHEZ GÓMEZ