


ESTADO DE RESULTADOS DEL 1° DE ENERO AL 30 DE JUNIO DEL 2020


(Cifras en pesos)


Primas		
Emitidas		788,006,889.54
(-) Cedidas		261,536,988.51
De Retención		<u>526,469,901.03</u>
(-) Incremento Neto de la Reserva de Riesgos en Curso y de Fianzas en Vigor		39,059,088.46
Primas de Retención Devengadas		<u>487,410,802.57</u>
(-) Costo Neto de Adquisición		51,292,429.18
Comisiones a Agentes	245,538,472.80	
Compensaciones Adicionales a Agentes	0.00	
Comisiones por Reaseguro y Reafianzamiento Tomado	12,078,752.32	
(-) Comisiones por Reaseguro Cedido	116,698,943.93	
Cobertura de Exceso de Pérdida	0.00	
Otros	89,627,852.01	
(-) Costo Neto de Siniestralidad, Reclamaciones y Otras Obligaciones Pendientes de Cumplir		54,720,406.79
Siniestralidad y Otras Obligaciones Pendientes de Cumplir	-21.08	
(-) Siniestralidad Recuperada del Reaseguro No Proporcional Reclamaciones	0.00	
	54,720,427.87	
Utilidad (Pérdida) Técnica		<u>381,397,966.80</u>
(-) Incremento Neto de Otras Reservas Técnicas		31,226,284.06
Reserva para Riesgos Catastróficos	0.00	
Reserva para Seguros Especializados	0.00	
Reserva de Contingencia	31,226,284.06	
Otras Reservas	0.00	
Resultado de Operaciones Análogas y Conexas		4,784,926.42
Utilidad (Pérdida) Bruta		<u>354,956,608.96</u>
(-) Gastos de Operación Netos		148,498,714.89
Gastos Administrativos y Operativos	49,602,606.89	
Remuneraciones y Prestaciones al Personal	86,335,394.56	
Depreciaciones y Amortizaciones	2,560,713.44	
Utilidad (Pérdida) de la Operación		<u>206,457,894.07</u>
Resultado Integral de Financiamiento		168,360,115.14
De Inversiones	102,195,905.26	
Por Venta de Inversiones	2,798,918.77	
Por Valuación de Inversiones	55,784,049.32	
Por Recargo sobre Primas	0.00	
Por Emisión de Instrumentos de Deuda	0.00	
Por Reaseguro Financiero	0.00	
Intereses por Créditos	0.00	
(-) Castigos preventivos por importes recuperables de reaseguro	56,610.75	
(-) Castigos preventivos por riesgos crediticios	-32,398.01	
Otros	7,347,286.49	
Resultado Cambiario	258,188.04	
(-) Resultado por Posición Monetaria	0.00	
Participación en el Resultado de Inversiones Permanentes		16,349,902.80
Utilidad (Pérdida) antes de Impuestos a la Utilidad		<u>391,167,912.01</u>
(-) Provisión para el Pago de Impuestos a la Utilidad		60,000,000.01
Utilidad (Pérdida) antes de Operaciones Discontinuadas		331,167,912.00
Operaciones Discontinuadas		0.00
Utilidad (Pérdida) del Ejercicio		<u>331,167,912.00</u>
Participación Controladora		
Participación No Controladora		

El presente Estado de Resultados Consolidado se formuló de conformidad con las disposiciones en materia de contabilidad emitidas por la Comisión Nacional de Seguros y Finanzas, aplicadas de manera consistente, encontrándose reflejados de manera consolidada los ingresos y egresos derivados de las operaciones efectuadas por la Institución (o en su caso, Sociedad Mutualista o Sociedad Controladora) y sus subsidiarias por el periodo arriba mencionado, las cuales se realizaron y valoraron con apego a las sanas prácticas institucionales y a las disposiciones legales y administrativas aplicables.

El presente Estado de Resultados Consolidado fue aprobado por el Consejo de Administración bajo la responsabilidad de los funcionarios que lo suscriben.


 DIRECTOR GENERAL
 LIC. ARMANDO RODRÍGUEZ ELORDUY


 AUDITOR INTERNO
 L.C. DIANA RODRIGUEZ MANCERA


 DIRECTOR FINANCIERO
 C.P. GABRIEL SÁNCHEZ GÓMEZ