


SOFIMEX INSTITUCIÓN DE GARANTÍAS, S.A.
BALANCE GENERAL AL 31 DE MAYO DEL 2020
(Cifras en pesos)


<u>ACTIVO</u>		<u>PASIVO</u>	
Inversiones	0.00	Reservas Técnicas	
Valores y Operaciones con Productos Derivados		De Riesgo en Curso	
Subsistemables	3,645,937,897.67	Seguros de Vida	1,245,739,649.54
Empresas Privadas Tasa Conocida	3,128,121,344.49	Seguros de Accidentes y Enfermedades	0.00
Empresas Privadas Rentas Variable	428,231,422.89	Seguros de Daños	0.00
Edificios*	68,024,576.87	Reaflanzamiento Tomado	0.00
Dividendos por cobrar sobre Títulos de capital	24,152,169.94	De fianzas en Vigor	1,245,739,649.54
(-) Deterioro de valores	-0.05	Reserva para Obligaciones Pendientes de Cumplir	78.24
		Por Pólizas Vendidas y Sinistros Ocurridos Pendientes de Pago	0.00
Inversiones en Valores dados en Préstamo	0.00	Por Sinistros Ocurridos y No Reportados y Gastos de Ajuste	78.24
Valores restringidos	737,122.54	Por fondos en Administración	0.00
		Por Primas en Depósito	0.00
Operaciones con Productos Derivados	0.00	Reservas de Contingencia	675,466,697.85
Deudor por Reporto	124,024,027.62	Reserva para Seguros Especializados	0.00
Cartera de Crédito (Neto)	1,331,394.30	Reserva de Riesgos Catastróficos	1,692.55
Cartera de Crédito Vigente	1,392,152.30	Reserva para Obligaciones Laborales	96,770,660.04
Cartera de Crédito Vencida	0.00	Reserva para Obligaciones Laborales	96,770,660.04
(-) Estimaciones preventivas por Riesgo Crediticio	-30,758.00	Acreedores	
Financiamentos		Agentes y Ajustadores	163,631,067.67
Financiados por el Estado	184,171,947.27	Fondos en Administración de Pérdidas	0.00
Financiados por el Sector Privado	184,171,947.27	Acreedores por Responsabilidades de Fianzas por Pasivos Constituidos	0.00
Financiados por el Sector Público	184,171,947.27	Diversos	45,185,716.77
Financiados por el Sector Privado	184,171,947.27	Reaseguradores y Reaflanzadores	
Financiados por el Sector Público	184,171,947.27	Instituciones de Seguros y Fianzas	132,898,899.49
Financiados por el Sector Privado	184,171,947.27	Depósitos Retenidos	0.00
Financiados por el Sector Público	184,171,947.27	Otras Participaciones	40,350,652.79
Financiados por el Sector Privado	184,171,947.27	Intermediarios de Seguros y Reaflanzamiento	0.00
Financiados por el Sector Público	184,171,947.27	Operaciones con Productos Derivados, Valor Razonable (parte pasiva) al momento de la adquisición	0.00
Financiados por el Sector Privado	184,171,947.27	Financiamentos Obtenidos	
Financiados por el Sector Público	184,171,947.27	Emisión de Deuda	0.00
Financiados por el Sector Privado	184,171,947.27	Por Obligaciones Subordinadas No Susceptibles de Convertirse en Acciones	0.00
Financiados por el Sector Público	184,171,947.27	Otros Títulos de Crédito	0.00
Financiados por el Sector Privado	184,171,947.27	Contratos de Reaseguro Financiero	0.00
Financiados por el Sector Público	184,171,947.27	Otros Pasivos	
Financiados por el Sector Privado	184,171,947.27	Provisión para la Participación de los Trabajadores en la utilidad	16,000,000.00
Financiados por el Sector Público	184,171,947.27	Otras Obligaciones	50,000,000.00
Financiados por el Sector Privado	184,171,947.27	Creditos Diferidos	93,192,656.35
Financiados por el Sector Público	184,171,947.27		0.00
Financiados por el Sector Privado	184,171,947.27		159,192,656.35
Financiados por el Sector Público	184,171,947.27		159,192,656.35
Financiados por el Sector Privado	184,171,947.27		159,192,656.35
Financiados por el Sector Público	184,171,947.27		159,192,656.35
Financiados por el Sector Privado	184,171,947.27		159,192,656.35
Financiados por el Sector Público	184,171,947.27		159,192,656.35
Financiados por el Sector Privado	184,171,947.27		159,192,656.35
Financiados por el Sector Público	184,171,947.27		159,192,656.35
Financiados por el Sector Privado	184,171,947.27		159,192,656.35
Financiados por el Sector Público	184,171,947.27		159,192,656.35
Financiados por el Sector Privado	184,171,947.27		159,192,656.35
Financiados por el Sector Público	184,171,947.27		159,192,656.35
Financiados por el Sector Privado	184,171,947.27		159,192,656.35
Financiados por el Sector Público	184,171,947.27		159,192,656.35
Financiados por el Sector Privado	184,171,947.27		159,192,656.35
Financiados por el Sector Público	184,171,947.27		159,192,656.35
Financiados por el Sector Privado	184,171,947.27		159,192,656.35
Financiados por el Sector Público	184,171,947.27		159,192,656.35
Financiados por el Sector Privado	184,171,947.27		159,192,656.35
Financiados por el Sector Público	184,171,947.27		159,192,656.35
Financiados por el Sector Privado	184,171,947.27		159,192,656.35
Financiados por el Sector Público	184,171,947.27		159,192,656.35
Financiados por el Sector Privado	184,171,947.27		159,192,656.35
Financiados por el Sector Público	184,171,947.27		159,192,656.35
Financiados por el Sector Privado	184,171,947.27		159,192,656.35
Financiados por el Sector Público	184,171,947.27		159,192,656.35
Financiados por el Sector Privado	184,171,947.27		159,192,656.35
Financiados por el Sector Público	184,171,947.27		159,192,656.35
Financiados por el Sector Privado	184,171,947.27		159,192,656.35
Financiados por el Sector Público	184,171,947.27		159,192,656.35
Financiados por el Sector Privado	184,171,947.27		159,192,656.35
Financiados por el Sector Público	184,171,947.27		159,192,656.35
Financiados por el Sector Privado	184,171,947.27		159,192,656.35
Financiados por el Sector Público	184,171,947.27		159,192,656.35
Financiados por el Sector Privado	184,171,947.27		159,192,656.35
Financiados por el Sector Público	184,171,947.27		159,192,656.35
Financiados por el Sector Privado	184,171,947.27		159,192,656.35
Financiados por el Sector Público	184,171,947.27		159,192,656.35
Financiados por el Sector Privado	184,171,947.27		159,192,656.35
Financiados por el Sector Público	184,171,947.27		159,192,656.35
Financiados por el Sector Privado	184,171,947.27		159,192,656.35
Financiados por el Sector Público	184,171,947.27		159,192,656.35
Financiados por el Sector Privado	184,171,947.27		159,192,656.35
Financiados por el Sector Público	184,171,947.27		159,192,656.35
Financiados por el Sector Privado	184,171,947.27		159,192,656.35
Financiados por el Sector Público	184,171,947.27		159,192,656.35
Financiados por el Sector Privado	184,171,947.27		159,192,656.35
Financiados por el Sector Público	184,171,947.27		159,192,656.35
Financiados por el Sector Privado	184,171,947.27		159,192,656.35
Financiados por el Sector Público	184,171,947.27		159,192,656.35
Financiados por el Sector Privado	184,171,947.27		159,192,656.35
Financiados por el Sector Público	184,171,947.27		159,192,656.35
Financiados por el Sector Privado	184,171,947.27		159,192,656.35
Financiados por el Sector Público	184,171,947.27		159,192,656.35
Financiados por el Sector Privado	184,171,947.27		159,192,656.35
Financiados por el Sector Público	184,171,947.27		159,192,656.35
Financiados por el Sector Privado	184,171,947.27		159,192,656.35
Financiados por el Sector Público	184,171,947.27		159,192,656.35
Financiados por el Sector Privado	184,171,947.27		159,192,656.35
Financiados por el Sector Público	184,171,947.27		159,192,656.35
Financiados por el Sector Privado	184,171,947.27		159,192,656.35
Financiados por el Sector Público	184,171,947.27		159,192,656.35
Financiados por el Sector Privado	184,171,947.27		159,192,656.35
Financiados por el Sector Público	184,171,947.27		159,192,656.35
Financiados por el Sector Privado	184,171,947.27		159,192,656.35
Financiados por el Sector Público	184,171,947.27		159,192,656.35
Financiados por el Sector Privado	184,171,947.27		159,192,656.35
Financiados por el Sector Público	184,171,947.27		159,192,656.35
Financiados por el Sector Privado	184,171,947.27		159,192,656.35
Financiados por el Sector Público	184,171,947.27		159,192,656.35
Financiados por el Sector Privado	184,171,947.27		159,192,656.35
Financiados por el Sector Público	184,171,947.27		159,192,656.35
Financiados por el Sector Privado	184,171,947.27		159,192,656.35
Financiados por el Sector Público	184,171,947.27		159,192,656.35
Financiados por el Sector Privado	184,171,947.27		159,192,656.35
Financiados por el Sector Público	184,171,947.27		159,192,656.35
Financiados por el Sector Privado	184,171,947.27		159,192,656.35
Financiados por el Sector Público	184,171,947.27		159,192,656.35
Financiados por el Sector Privado	184,171,947.27		159,192,656.35
Financiados por el Sector Público	184,171,947.27		159,192,656.35
Financiados por el Sector Privado	184,171,947.27		159,192,656.35
Financiados por el Sector Público	184,171,947.27		159,192,656.35
Financiados por el Sector Privado	184,171,947.27		159,192,656.35
Financiados por el Sector Público	184,171,947.27		159,192,656.35
Financiados por el Sector Privado	184,171,947.27		159,192,656.35
Financiados por el Sector Público	184,171,947.27		159,192,656.35
Financiados por el Sector Privado	184,171,947.27		159,192,656.35
Financiados por el Sector Público	184,171,947.27		159,192,656.35
Financiados por el Sector Privado	184,171,947.27		159,192,656.35
Financiados por el Sector Público	184,171,947.27		159,192,656.35
Financiados por el Sector Privado	184,171,947.27		159,192,656.35
Financiados por el Sector Público	184,171,947.27		159,192,656.35
Financiados por el Sector Privado	184,171,947.27		159,192,656.35
Financiados por el Sector Público	184,171,947.27		159,192,656.35
Financiados por el Sector Privado	184,171,947.27		159,192,656.35
Financiados por el Sector Público	184,171,947.27		159,192,656.35
Financiados por el Sector Privado	184,171,947.27		159,192,656.35
Financiados por el Sector Público	184,171,947.27		159,192,656.35
Financiados por el Sector Privado	184,171,947.27		159,192,656.35
Financiados por el Sector Público	184,171,947.27		159,192,656.35
Financiados por el Sector Privado	184,171,947.27		159,192,656.35
Financiados por el Sector Público	184,171,947.27		159,192,656.35
Financiados por el Sector Privado	184,171,947.27		159,192,656.35
Financiados por el Sector Público	184,171,947.27		159,192,656.35
Financiados por el Sector Privado	184,171,947.27		159,192,656.35
Financiados por el Sector Público	184,171,947.27		159,192,656.35
Financiados por el Sector Privado	184,171,947.27		159,192,656.35
Financiados por el Sector Público	184,171,947.27		159,192,656.35
Financiados por el Sector Privado	184,171,947.27		159,192,656.35
Financiados por el Sector Público	184,171,947.27		159,192,656.35
Financiados por el Sector Privado	184,171,947.27		159,192,656.35
Financiados por el Sector Público	184,171,947.27		159,192,656.35
Financiados por el Sector Privado	184,171,947.27		159,192,656.35
Financiados por el Sector Público	184,171,947.27		159,192,656.35
Financiados por el Sector Privado	184,171,947.27		159,192,656.35
Financiados por el Sector Público	184,171,947.27		159,192,656.35
Financiados por el Sector Privado	184,171,947.27		159,192,656.35
Financiados por el Sector Público	184,171,947.27		159,192,656.35
Financiados por el Sector Privado	184,171,947.27		159,192,656.35
Financiados por el Sector Público	184,171,947.27		159,192,656.35
Financiados por el Sector Privado	184,171,947.27		159,192,656.35
Financiados por el Sector Público	184,171,947.27		159,192,656.35
Financiados por el Sector Privado	184,171,947.27		159,192,656.35
Financiados por el Sector Público	184,171,947.27		159,192,656.35
Financiados por el Sector Privado	184,171,947.27		159,192,656.35
Financiados por el Sector Público	184,171,947.27		159,192,656.35
Financiados por el Sector Privado	184,171,947.27		159,192,656.35
Financiados por el Sector Público	184,171,947.27		159,192,656.35
Financiados por el Sector Privado	184,171,947.27		159,192,656.35
Financiados por el Sector Público	184,171,947.27		159,192,656.35
Financiados por el Sector Privado	184,171,947.27		159,192,656.35
Financiados por el Sector Público	184,171,947.27		159,192,656.35
Financiados por el Sector Privado	184,171,947.27		159,192,656.35
Financiados por el Sector Público	184,171,947.27		159,192,656.35
Financiados por el Sector Privado	184,171,947.27		


Orden	Valores en Depósito	0.00
Fondos en Administración	8.669.595.283,07	0.00
Responsabilidades por Fianzas en Vigor	213.664.793.731,53	213.664.793.731,53
Garantías de Recuperación	202.787.480.810,18	202.787.480.810,18
Reclamaciones Recibidas Pendientes de Comprobación	536.172.366,83	536.172.366,83
Reclamaciones Contingentes	239.077.314,25	239.077.314,25
Reclamaciones Canceladas	86.996.823,84	86.996.823,84
Reclamaciones Pagadas	433.942.975,19	433.942.975,19
Reserva por Constituir para Obligaciones Laborales	17.802.449,32	17.802.449,32
Pérdida Fiscal por Amortizar	0,00	0,00
Cuentas de Registro	0,00	0,00
Operaciones con Valores Derivados	5.853.745.942,33	5.853.745.942,33
Operaciones con Valores Cotizados en Préstamo	0,00	0,00
Garantías Recibidas por Depósito	0,00	0,00
Garantías Recibidas por Repunto	123.892.126,12	123.892.126,12
Suma Cuentas de Orden	432.418.152.815,86	432.418.152.815,86

El presente Balance General Consolidado se formuló de conformidad con las disposiciones emitidas en materia de contabilidad por la Comisión Nacional de Seguros y Fianzas, aplicadas de manera consistente, encontrándose correctamente reflejadas en su conjunto, las operaciones efectuadas por la Institución (o en su caso, Sociedad Mutualista o Sociedad Controladora), y sus subsidiarias hasta la fecha arriba mencionada, las cuales se realizaron y valoraron con apego a las normas prácticas institucionales y a las disposiciones legales y administrativas aplicables.

El presente Balance General Consolidado fue aprobado por el Consejo de Administración bajo la responsabilidad de los funcionarios que le suscriben


 DIRECTOR GENERAL
 L.C. ARMANDO RODRIGUEZ ELORDUY


 AUDITOR INTERNO
 L.C. DIANA RODRIGUEZ MANCERA


 DIRECTOR FINANCIERO
 C.P. GABRIEL SÁNCHEZ GÓMEZ