

**SOFIMEX, INSTITUCIÓN DE GARANTÍAS, S.A.**  
**BALANCE GENERAL AL 31 DE AGOSTO DEL 2020**  
(Cifras en pesos)

<u>ACTIVO</u>			<u>PASIVO</u>		
Inversiones		4,150,157,968.47	Reservas Técnicas		1,985,569,650.76
Valores y Operaciones con Productos Derivados	0.00		De Riesgo en Curso		
Valores	3,854,977,865.19		Seguros de Vida	1,294,182,669.46	
Gubernamentales	3,359,860,388.02		Seguros de Accidentes y Enfermedades	0.00	
Empresas privadas Tasa Conocida	401,938,964.92		Seguros de Daños	0.00	
Empresas privadas Renta Variable	59,630,367.52		Reafianzamiento Tomado	0.00	
Extranjeros	33,548,154.78		De fianzas en Vigor	1,294,182,669.46	
Dividendos por cobrar sobre Títulos de capital	0.00				
(-) Deterioro de valores	-0.05		Reserva para Obligaciones Pendientes de Cumplir	71.82	
			Por Pólizas Vencidas y siniestros Ocurridos Pendientes de Pago	0.00	
Inversiones en Valores dados en Préstamo	0.00		Por siniestros Ocurridos y No Reportados y Gastos de Ajuste	71.82	
Valores restringidos	0.00		Asignados a los Siniestros	0.00	
			Por fondos en Administración	0.00	
			Por Primas en Depósito	0.00	
Operaciones con Productos Derivados	0.00		Reservas de Contingencia	691,385,186.27	
Deudor por Reporto	100,999,665.58		Reserva para Seguros Especializados	0.00	
			Reserva de Riesgos Catastróficos	1,703.21	
Cartera de Crédito (Neto)	1,162,171.78		Reserva para Obligaciones Laborales	98,921,039.70	98,921,039.70
Cartera de Crédito Vigente	1,189,959.78				
Cartera de Crédito Vencida	0.00		Acreedores	221,883,248.90	
(-) Estimaciones preventivas por Riesgo Crediticio	-27,788.00		Agentes y Ajustadores	180,759,809.71	
			Fondos en Administración de Pérdidas	0.00	
Inmuebles (Neto)	193,018,265.92		Acreedores por Responsabilidades de Fianzas por Pasivos	0.00	
			Constituidos	0.00	
			Diversos	41,123,439.19	
Inversiones para Obligaciones Laborales	102,457,274.96		Reaseguradores y Reafianzadores	156,184,786.13	
			Instituciones de Seguros y Fianzas	106,109,565.59	
			Depósitos Retenidos	0.00	
			Otras Participaciones	50,075,220.54	
Disponibilidad	10,002,779.81	10,002,779.81	Intermediarios de Reaseguros y Reafianzamiento	0.00	
Caja y Bancos	10,002,779.81		Operaciones con Productos Derivados, Valor Razonable (parte pasiva) al momento de la adquisición	0.00	0.00
Deudores	346,312,079.22		Financiamientos Obtenidos		0.00
Por Primas	0.00		Emisión de Deuda	0.00	
Deudor por Prima por Subsidio Daños	0.00		Por Obligaciones Subordinadas No Susceptibles de Convertirse en Acciones	0.00	
Adeudos a cargo de Dependencias y Entidades de la Administración Pública Federal	0.00		Otros Títulos de Crédito	0.00	
Primas por cobrar de fianzas expedidas	356,438,101.04		Contratos de Reaseguro Financiero	0.00	
Agentes y Ajustadores	71,697.54		Otros Pasivos		182,233,916.12
Documentos por Cobrar	0.00		Provisión para la Participación de los Trabajadores en la utilidad	27,000,000.00	
Deudores por Responsabilidades	19,842,110.85		Provisión para el Pago de Impuestos	72,800,000.00	
Otros	12,460,189.79		Otras Obligaciones	83,233,916.12	
(-) Estimación para Castigos	-42,500,000.00		Créditos Diferidos	0.00	
Reaseguradores y Reafianzadores (Neto)	466,574,184.79		Suma del Pasivo	<u>2,644,792,641.61</u>	
Instituciones de Seguros y Fianzas	3,593.51		<u>CAPITAL CONTABLE</u>		
Depósitos Retenidos	0.00		Capital Contribuido	180,254,466.98	180,254,466.98
Importes Recuperables de Reaseguro	466,990,134.16		Capital o Fondo Social Pagado	180,254,466.98	
(-) Estimación preventiva de riesgos crediticios de Reaseguradores Extranjeros	-419,542.88		Capital o Fondo Social	180,254,466.98	
Intermediarios de Reaseguro y Reafianzamiento	0.00		(-) Capital o Fondo Social No Suscrito	0.00	
(-) Estimación para Castigos	0.00		(-) Capital o Fondo Social No Exhibido	0.00	
Inversiones Permanentes	93,581,231.27		(-) Acciones Propias Compradas	0.00	
Subsidiarias	0.00		Obligaciones Subordinadas de Conversión Obligatoria a Capital	0.00	
Asociadas	0.00		Capital Ganado	2,602,359,452.35	
Otras Inversiones Permanentes	93,581,231.27		Reservas	180,254,466.88	
Otros Activos	258,321,042.42		Legal	180,254,466.88	
Mobiliario y Equipo (Neto)	6,846,094.30		Para Adquisición de Acciones Propias	0.00	
Activos adjudicados (Neto)	16,693,484.07		Otras	0.00	
Diversos	210,458,217.46		Superávit por Valuación	114,194,078.51	
Activos intangibles Amortizables (Netos)	0.00		Inversiones Permanentes	-1,053,407.50	
Activos intangibles de larga duración (Netos)	24,323,246.59		Resultados o Remanentes de Ejercicios Anteriores	1,929,370,571.63	
			Resultado o Remanente del Ejercicio	379,593,742.93	
			Resultado por Tenencia de Activos No Monetarios	0.00	
			Remedaciones por Beneficios Definidos a los Empleados	0.00	
			Participación Controladora	0.00	
			Participación No Controladora	0.00	
			Suma del Capital	<u>2,782,613,919.33</u>	
Suma del Activo	<u>5,427,406,560.94</u>		Suma del Pasivo y Capital	<u>5,427,406,560.94</u>	

Orden


Valores en Depósito	0.00
Fondos en Administración	8,805,936,891.07
Responsabilidades por Fianzas en Vigor	220,166,770,896.08
Garantías de Recuperación	216,669,497,950.53
Reclamaciones Recibidas Pendientes de Comprobación	603,786,635.77
Reclamaciones Contingentes	172,417,152.63
Reclamaciones Pagadas	108,576,109.08
Reclamaciones Canceladas	858,753,405.72
Recuperación de Reclamaciones Pagadas	23,610,293.39
Pérdida Fiscal por Amortizar	0.00
Reserva por Constituir para Obligaciones Laborales	0.00
Cuentas de Registro	5,886,834,597.53
Operaciones con Productos Derivados	0.00
Operaciones con Valores Otorgados en Préstamo	0.00
Garantías Recibidas por Derivados	0.00
Garantías Recibidas por Reporto	100,838,030.74

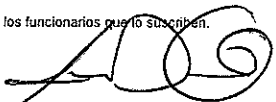
Suma Cuentas de Orden


453,393,021,922.54

El presente Balance General Consolidado se formuló de conformidad con las disposiciones emitidas en materia de contabilidad por la Comisión Nacional de Seguros y Fianzas, aplicadas de manera consistente, encontrándose correctamente reflejadas en su conjunto, las operaciones efectuadas por la Institución (o en su caso, Sociedad Mutualista o Sociedad Controladora), y sus subsidiarias hasta la fecha arriba mencionada, las cuales se realizaron y valoraron con apego a las sanas prácticas institucionales y a las disposiciones legales y administrativas aplicables.

El presente Balance General Consolidado fue aprobado por el Consejo de Administración bajo la responsabilidad de los funcionarios que lo suscriben.

  
\_\_\_\_\_  
DIRECTOR GENERAL  
LIC. ARMANDO RODRIGUEZ ELORDUY

  
\_\_\_\_\_  
AUDITOR INTERNO  
L.C. DIANA RODRIGUEZ MANCERA

  
\_\_\_\_\_  
DIRECTOR FINANCIERO  
C.P. GABRIEL SÁNCHEZ GÓMEZ