

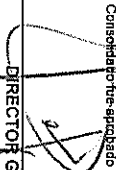
SOFIMEX INSTITUCIÓN DE GARANTÍAS, S.A.
BALANCE GENERAL AL 30 DE ABRIL DEL 2020
(Cifras en pesos)


<u>ACTIVO</u>		<u>PASIVO</u>	
Inversiones	0.00	Reservas Técnicas	
Valores y Operaciones con Productos Derivados	4,233,029,278.07	De Riesgo en Curso	
Subsemanales	3,895,828,987.02	Seguros de Vida	1,239,309,857.22
Empresas pñadas Tasa Conocida	3,292,828,389.58	Seguros de Accidentes y Enfermedades	0.00
Empresas pñadas Renta Variable	423,458,259.31	Seguros de Daños	0.00
Extranjeros	62,301,271.82	Reafianzamiento Tomado	0.00
Diferentes por cobrar sobre Títulos de capital	21,046,340.82	De fianzas en Vigor	1,239,309,857.22
(-) Deterioro de valores	-0.05	Reserva para Obligaciones Pendientes de Cumplir	
Inversiones en Valores dados en Préstamo	0.00	Por Fianzas Vendidas y Síntomas Ocurridos Pendientes de Pago	44.85
Valores restringidos	1,264,592.50	Por Síntomas Ocurredos y No Reportados y gastos de Ajuste	44.85
Operaciones con Productos Derivados	0.00	Asignados a los Síntomas	0.00
Deudor por Reporto	240,776,755.37	Por fondos en Administración	0.00
Operaciones con Productos Derivados	0.00	Por Fianzas en Depósito	0.00
Cartera de Crédito (Neto)	2,209,032.19	Reservas de Contingencia	676,240,380.73
Cartera de Crédito Vigente	2,269,807.64	Reserva para Seguros Especializados	0.00
Cartera de Crédito Vencida	0.00	Reserva de Riesgos Catastróficos	1,874.67
(-) Estimaciones preventivas por Riesgo Crediticio	-60,775.45	Reserva para Obligaciones Laborales	96,087,080.13
Inmuebles (Neto)	184,417,533.49	Reserva para Obligaciones Laborales	96,087,080.13
Inversiones para Obligaciones Laborales	98,995,901.93	Operaciones con Productos Derivados	
Disponibilidad	9,211,358.00	Operaciones con Productos Derivados, Valor Razonable (parte pasiva) al momento de la adquisición	0.00
Caja y Bancos	9,211,358.00	Operaciones con Productos Derivados, Valor Razonable (parte pasiva) al momento de la adquisición	0.00
Deudores	404,425,305.57	Financiamientos Obtenidos	
Por Primas	0.00	Emisión de Deuda	0.00
Deudor por Prima por Subsidio Daños	0.00	Por Obligaciones Subordinadas No Susceptibles de Convertirse en Acciones	0.00
Adeudados a cargo de Dependencias y Entidades de la Administración Pública Federal	407,670,511.15	Otros Títulos de Crédito	0.00
Primas por cobrar de fianzas expedidas	208,876.50	Contratos de Reaseguro Financiero	0.00
Agentes y Ajustadores	31,799,411.22	Otros Pasivos	
Deudores por Cobrar	0.00	Provisión para la Participación de los Trabajadores en la utilidad	81,242,909.19
Deudores por Responsabilidades	8,247,368.70	Provisión para el Pago de Impuestos	50,000,000.00
(-) Estimación para Castigos	-40,300,000.00	Otras Obligaciones	83,428,882.58
Creditos Diferidos	0.00	Creditos Diferidos	0.00
Reaseguradores y Reafianzadores (Neto)	447,793,308.59	Suma del Pasivo	2,596,837,192.84
Instituciones de Seguros y Fianzas	1,163.38	<u>CAPITAL CONTABLE</u>	
Depósitos Releventes	0.00	Capital Contribuido	
Importes Recuperables de Reaseguro	448,146,634.83	Capital o Fondo Social Pagado	180,254,466.98
(-) Estimación preventiva de riesgos crediticios de Reaseguradores	-364,479.62	Capital o Fondo Social	180,254,466.98
Estrategias	0.00	(-) Capital o Fondo Social No Suscrito	0.00
Intermedios para Castigos	0.00	(-) Capital o Fondo Social No Exdido	0.00
(-) Estimación para Castigos	0.00	(-) Acciones Propias Reconquiradas	0.00
Inversiones Permanentes	79,926,543.16	Obligaciones Subordinadas de Conversión Obligatoria a Capital	0.00
Subsidios	0.00	Capital Ganado	
Asociadas	0.00	Reservas	
Otras Inversiones Permanentes	79,926,543.16	Legal	180,264,466.88
Otros Activos	225,364,217.81	Para Adquisición de Acciones Propias	180,264,466.88
Mobiliario y Equipo (Neto)	7,078,481.06	Superávit por Valuación	0.00
Activos adjudicados (Neto)	21,348,896.00	Otras	0.00
Diversos	172,613,594.16	Inversiones Permanentes	105,064,505.57
Activos intangibles de larga duración (Netos)	0.00	Reservados o Remanentes de Ejercicios Anteriores	-1,053,407.50
Activos intangibles de larga duración (Netos)	24,323,246.59	Resultado o Remanente del Ejercicio	2,150,370,571.63
Suma del Activo	<u>5,498,745,913.13</u>	Reserva para Fianzas de Activos No Monetarios	287,028,126.73
		Reserva para Fianzas de Activos Monetarios	0.00
		Rendimientos por Servicios Derivados a los Empleados	0.00
		Participación Controladora	0.00
		Participación No Controladora	0.00
		Suma del Capital	2,901,908,730.29
		Suma del Pasivo y Capital	<u>5,498,745,913.13</u>


Orden	
Valores en Depósito	0,00
Fondos en Administración	8.649.915.422,52
Responsabilidades por Fianzas en Vigor	219.043.165.993,88
Garantías de Recuperación	202.050.811.256,29
Reclamaciones Recibidas Pendientes de Comprobación	515.389.141,18
Reclamaciones Recibidas Pendientes de Comprobación	154.016.899,48
Reclamaciones Pagadas	83.063.834,34
Reclamaciones Canceladas	352.592.929,18
Recuperación de Reclamaciones Laborales	16.943,70
Pérdida Fiscal por Amortizar	0,00
Reserva por Constituir para Obligaciones Laborales	0,00
Cuentas de Registro	6.012.377.418,63
Operaciones con Productos Derivados	0,00
Operaciones con Valores Clasificados en Prestamo	0,00
Garantías Recibidas por Depósitos	0,00
Garantías Recibidas por Reparo	240.821.531,94
Suma Cuentas de Orden	431.111.890.894,20

El presente Balance General Consolidado se formuló de conformidad con las disposiciones emitidas en materia de contabilidad por la Comisión Nacional de Seguros y Fianzas, aplicadas de manera consistente, encontrándose correctamente reflejadas en su conjunto, las operaciones efectuadas por la Institución (o en su caso, Sociedad Mutualista o Sociedad Controladora), y sus subsidiarias hasta la fecha arriba mencionada, las cuales se realizaron y valoran con apego a las normas prácticas institucionales y a las disposiciones legales y administrativas aplicables.

El presente Balance General Consolidado fue aprobado por el Consejo de Administración bajo la responsabilidad de los funcionarios que lo suscriben.


 DIRECTOR GENERAL
 L.C. ARMANDO RODRIGUEZ ELORDUY


 AUDITOR INTERNO
 L.C. DIANA RODRIGUEZ MANCERA


 DIRECTOR FINANCIERO
 C.P. GABRIEL SÁNCHEZ GÓMEZ