


## ESTADO DE RESULTADOS DEL 1º DE ENERO AL 30 DE SEPTIEMBRE DEL 2019


( Cifras en pesos )


<b>Primas</b>		
<b>Emitidas</b>		1,179,988,856.67
(-) Cedidas		376,339,828.43
<b>De Retención</b>		<u>803,649,028.24</u>
(-) Incremento Neto de la Reserva de Riesgos en Curso y de Fianzas en Vigor		-42,506,165.21
<b>Primas de Retención Devengadas</b>		<u>846,155,193.45</u>
<b>(-) Costo Neto de Adquisición</b>		173,228,649.56
Comisiones a Agentes	368,952,083.80	
Compensaciones Adicionales a Agentes	0.00	
Comisiones por Reaseguro y Reafianzamiento Tomado	11,566,375.71	
(-) Comisiones por Reaseguro Cedido	164,945,654.39	
Cobertura de Exceso de Pérdida	0.00	
Otros	42,344,155.56	
<b>(-) Costo Neto de Siniestralidad, Reclamaciones y Otras Obligaciones Pendientes de Cumplir</b>		103,951,653.49
Siniestralidad y Otras Obligaciones Pendientes de Cumplir	80.09	
(-) Siniestralidad Recuperada del Reaseguro No Proporcional	0.00	
Reclamaciones	103,951,573.40	
<b>Utilidad (Pérdida) Técnica</b>		<u>568,974,890.40</u>
<b>(-) Incremento Neto de Otras Reservas Técnicas</b>		23,583,439.40
Reserva para Riesgos Catastróficos	0.00	
Reserva para Seguros Especializados	0.00	
Reserva de Contingencia	23,583,439.40	
Otras Reservas	0.00	
<b>Resultado de Operaciones Análogas y Conexas</b>		6,166,545.72
<b>Utilidad (Pérdida) Bruta</b>		<u>551,557,996.72</u>
<b>(-) Gastos de Operación Netos</b>		226,764,530.01
Gastos Administrativos y Operativos	68,133,602.58	
Remuneraciones y Prestaciones al Personal	154,017,051.90	
Depreciaciones y Amortizaciones	4,613,875.53	
<b>Utilidad (Pérdida) de la Operación</b>		<u>324,793,466.71</u>
<b>Resultado Integral de Financiamiento</b>		168,417,834.13
De Inversiones	155,503,987.20	
Por Venta de Inversiones	-8,873,570.69	
Por Valuación de Inversiones	11,223,156.02	
Por Recargo sobre Primas	0.00	
Por Emisión de Instrumentos de Deuda	0.00	
Por Reaseguro Financiero	0.00	
Intereses por Créditos	0.00	
(-) Castigos preventivos por importes recuperables de reaseguro	181,468.70	
(-) Castigos preventivos por riesgos crediticios	24,596.92	
Otros	10,421,675.36	
Resultado Cambiario	-1,651,348.14	
(-) Resultado por Posición Monetaria	0.00	
<b>Participación en el Resultado de Inversiones Permanentes</b>		15,532,071.38
<b>Utilidad (Pérdida) antes de Impuestos a la Utilidad</b>		<u>508,743,372.22</u>
<b>(-) Provisión para el Pago de Impuestos a la Utilidad</b>		83,000,000.00
<b>Utilidad (Pérdida) antes de Operaciones Discontinuas</b>		425,743,372.22
<b>Operaciones Discontinuas</b>		0.00
<b>Utilidad (Pérdida) del Ejercicio</b>		<u>425,743,372.22</u>
<b>Participación Controladora</b>		
<b>Participación No Controladora</b>		

El presente Estado de Resultados Consolidado se formuló de conformidad con las disposiciones en materia de contabilidad emitidas por la Comisión Nacional de Seguros y Finanzas, aplicadas de manera consistente, encontrándose reflejados de manera consolidada los ingresos y egresos derivados de las operaciones efectuadas por la Institución (o en su caso, Sociedad Mutualista o Sociedad Controladora) y sus subsidiarias por el periodo arriba mencionado, las cuales se realizaron y valoraron con apego a las sanas prácticas institucionales y a las disposiciones legales y administrativas aplicables.

El presente Estado de Resultados Consolidado fue aprobado por el Consejo de Administración bajo la responsabilidad de los funcionarios que lo suscriben.

  
DIRECTOR GENERAL  
LIC. ARMANDO RODRÍGUEZ ELORDUY

  
AUDITOR INTERNO  
L.C. DIANA RODRIGUEZ MANCERA

  
DIRECTOR FINANCIERO  
C.P. GABRIEL SÁNCHEZ GÓMEZ