


## ESTADO DE RESULTADOS DEL 1° DE ENERO AL 30 DE SEPTIEMBRE DEL 2018


(Cifras en pesos )


<b>Primas</b>			
<b>Emitidas</b>		1,143,857,841.17	
(-) Cedidas		315,670,442.20	
<b>De Retención</b>		<u>828,187,398.97</u>	
(-) Incremento Neto de la Reserva de Riesgos en Curso y de Fianzas en Vigor		34,257,784.77	
<b>Primas de Retención Devengadas</b>			<u>793,929,614.20</u>
<b>(-) Costo Neto de Adquisición</b>		<b>211,144,261.91</b>	
Comisiones a Agentes	374,601,889.18		
Compensaciones Adicionales a Agentes	0.00		
Comisiones por Reaseguro y Reafianzamiento Tomado	13,354,919.84		
(-) Comisiones por Reaseguro Cedido	138,450,500.50		
Cobertura de Exceso de Pérdida	0.00		
Otros	38,362,046.61		
<b>(-) Costo Neto de Siniestralidad, Reclamaciones y Otras Obligaciones Pendientes de Cumplir</b>		<b>78,221,042.95</b>	
Siniestralidad y Otras Obligaciones Pendientes de Cumplir	0.00		
(-) Siniestralidad Recuperada del Reaseguro No Proporcional Reclamaciones	78,221,042.95		
<b>Utilidad (Pérdida) Técnica</b>			<u>504,564,309.34</u>
<b>(-) Incremento Neto de Otras Reservas Técnicas</b>		<b>22,490,374.47</b>	
Reserva para Riesgos Catastróficos	0.00		
Reserva para Seguros Especializados	0.00		
Reserva de Contingencia	22,490,374.47		
Otras Reservas	0.00		
<b>Resultado de Operaciones Análogas y Conexas</b>		<b>6,726,777.36</b>	
<b>Utilidad (Pérdida) Bruta</b>			<u>488,800,712.23</u>
<b>(-) Gastos de Operación Netos</b>		<b>204,204,147.17</b>	
Gastos Administrativos y Operativos	59,933,127.32		
Remuneraciones y Prestaciones al Personal	140,375,989.41		
Depreciaciones y Amortizaciones	3,895,030.44		
<b>Utilidad (Pérdida) de la Operación</b>			<u>284,596,565.06</u>
<b>Resultado Integral de Financiamiento</b>		<b>97,445,189.05</b>	
De Inversiones	111,664,286.63		
Por Venta de Inversiones	3,505,102.06		
Por Valuación de Inversiones	-3,691,150.33		
Por Recargo sobre Primas	0.00		
Por Emisión de Instrumentos de Deuda	0.00		
Por Reaseguro Financiero	0.00		
Intereses por Créditos	0.00		
(-) Castigos preventivos por importes recuperables de reaseguro	-30,636.73		
(-) Castigos preventivos por riesgos crediticios	-18,476.01		
Otros	-12,672,226.81		
Resultado Cambiario	-1,409,935.24		
(-) Resultado por Posición Monetaria	0.00		
<b>Participación en el Resultado de Inversiones Permanentes</b>		<b>2,911,226.13</b>	
<b>Utilidad (Pérdida) antes de Impuestos a la Utilidad</b>			<u>384,952,980.24</u>
<b>(-) Provisión para el Pago de Impuestos a la Utilidad</b>		<b>68,999,999.99</b>	
<b>Utilidad (Pérdida) antes de Operaciones Discontinuas</b>			<u>315,952,980.25</u>
<b>Operaciones Discontinuas</b>			0.00
<b>Utilidad (Pérdida) del Ejercicio</b>			<u>315,952,980.25</u>
<b>Participación Controladora</b>			
<b>Participación No Controladora</b>			

El presente Estado de Resultados Consolidado se formuló de conformidad con las disposiciones en materia de contabilidad emitidas por la Comisión Nacional de Seguros y Finanzas, aplicadas de manera consistente, encontrándose reflejados de manera consolidada los ingresos y egresos derivados de las operaciones efectuadas por la Institución (o en su caso, Sociedad Mutualista o Sociedad Controladora) y sus subsidiarias por el periodo arriba mencionado, las cuales se realizaron y valuaron con apego a las sanas prácticas institucionales y a las disposiciones legales y administrativas aplicables.

El presente Estado de Resultados Consolidado fue aprobado por el Consejo de Administración bajo la responsabilidad de los funcionarios que lo suscriben.

  
DIRECTOR GENERAL  
LIC. ARMANDO RODRÍGUEZ ELORDUY

  
AUDITOR INTERNO  
LIC. HÉCTOR MANUEL PÉREZ CASTAÑEDA

  
CONTRALOR  
C.P. GABRIEL SÁNCHEZ GÓMEZ